



OUTLANDER

www.mitsubishi.com.sv



**MITSUBISHI
MOTORS**

Drive your Ambition

EVOLUCIÓN



La mejor versión para ti

Presentamos la all-new Outlander. Completamente rediseñada, este es un nuevo comienzo para un nuevo viaje y lograr tus ambiciones. Con la frente en alto y orgulloso y con la herencia SUV de Mitsubishi integrada en su diseño, la nueva Outlander te da confianza y motivación para enfrentar el camino con valentía.



Sofisticación experimentada

Deléitate con el refinamiento al subirte cada vez a la nueva Outlander y experimenta nuevas sensaciones de confianza con los exquisitos materiales del volante y palanca de cambios.

Con una artesanía elegante que inspira, estarás listo para afrontar cualquier camino.





S-AWC (Supercontrol en todas las ruedas) Control total en cualquier carretera



S-AWC es MITSUBISHI MOTORS a tiempo completo, Vehículo integrado basado en 4WD con un sistema de control dinámico que optimiza y potencia de conducción y frenado en cada rueda para más potencia, mejores curvas y mejor estabilidad en cualquier condición de manejo.


Modos de manejo



Seleccione entre seis modos de manejo diferentes para disfrutar conducción segura en cualquier condición de la carretera: NORMAL, ECO, ASFALTO, GRAVA, NIEVE, y LODO (solo para 4WD)

Control de descenso de pendientes [HDC]

Maneje cuesta abajo con seguridad y tranquilidad Hill Descent Control se conecta automáticamente a los frenos al viajar cuesta abajo para mantener la velocidad del vehículo para que pueda concentrarse en una dirección segura.



Confiable y capaz

S-AWC es un sistema de apoyo al conductor que ayuda al conductor con las operaciones de frenado y conducción. Al igual que con los vehículos sin este sistema, Se requiere una conducción segura, como desacelerar antes de entrar en una curva. El conductor es siempre responsable de una conducción segura.
•El modo de manejo MUD no está disponible en los modelos 2WD.
•HDC aplica automáticamente los frenos para mantener la velocidad cuando se viaja cuesta abajo a 2 - 20 km/h.
•Cuando conduzca por carreteras cubiertas de nieve, asegúrese de utilizar neumáticos de invierno.

Nota: Algunos equipos pueden variar según el mercado y el área. Consulte con su distribuidor de MITSUBISHI MOTORS local para obtener más detalles.

Colores


DISPONIBLES




NEGRO



GRIS
OSCURO



GRIS
CLARO



BRONCE



BLANCO
PERLA



AZUL



ROJO



MOTOR Y CHASIS

- Desplazamiento: 2.5L
- Potencia: 181hp@6,000rpm
- Trasmisión : Automática CVT
- Combustible: Gasolina
- Inyección directa de ,DOHC, 4 cilindros
- Torque: 245Nm@3,600rpm
- Suspensión delantera Mc Pherson y trasera Multi-Link
- Origen: Japón

DIMENSIONES

- Ancho: 1,862 mm
- Distancia mínima al suelo: 205mm
- Llantas: 255/45 AT R20
- Alto: 1,740mm
- Distancia entre ejes: 2,706 mm
- Largo: 4,710 mm

EXTERIOR

- Nivelador de altura de luz
- Faros LED
- Aire acondicionado climatizado automático
- Asiento de piloto eléctrico y trasero abatible
- Paletas de cambios al volante
- Radio con pantalla táctil de 8 pulg
- Apoyabrazos trasero
- Desempañador trasero
- Vidrios entintados eléctricos
- Sensor de luz y lluvia
- Luz de día DRL
- Spoiler trasero
- Neblinera trasera
- Aros de aleación bi-tono
- Retrovisores color de carrocería con pivevías
- Retrovisores plegables eléctricos
- Tapicería tela/cuero
- Cámara de retroceso
- Aire acondicionado de 2 zonas
- Asiento de piloto con ajuste en altura
- Cobertor de portaequipaje
- Sistema smartlink para conexión con móviles
- Aire acondicionado climatizado automático
- Limpiador de faros
- Barras de techo
- Baúl con apertura eléctrica
- Neblineras delanteras
- Control automático de luces altas (AHB)

INTERIOR

- Control crucero
- Botón de arranque y apagado de motor
- Timón ajustable en altura y profundida con paletas de cambio
- Controles de audio al volante
- Conexión USB delantera y trasera de carga
- Asientos delanteros con calefacción
- Ventiladores traseros
- Freno de mano con función AUTOHOLD
- Viseras delanteras con espejo, luz y ticket holder
- 4 Bocinas + 2 tweeters

SEGURIDAD

- Cierre automático de puertas al acelerar
- Inmovilizador de motor
- Control activo de giro (AYC)
- Asistente de ascenso (HSA)
- Sistema antibloqueo de frenado y distribución electrónica de frenado(ABS+EBD)
- Sensores de parqueo traseros y delanteros
- 3ra luz de freno
- Sistema ISOFIX para sillas de bebé
- Cinturones delanteros con pretensor
- Bolsas de aire: 7
- Asistente de descenso (HDC)
- Sistema de aviso de frenado de emergencia (ESS)
- Asistencia de frenado (BA)
- Frenos delanteros de disco ventilado y traseros de disco
- Alarma de fábrica
- Cerradura central inteligente

MOTOR Y CHASIS

- Motor y Chasis
- Desplazamiento: 2.5L
- Potencia: 181hp@6,000rpm
- Trasmisión : Automática CVT
- Suspensión delantera Mc Pherson y trasera Multi-Link
- Origen: Japón
- Inyección directa de ,DOHC, 4 cilindros
- Torque: 245Nm@3,600rpm
- Tracción: S-AWC Super All Wheel Control
- Combustible: Gasolina

DIMENSIONES

- Ancho: 1,862 mm
- Distancia entre ejes: 2,706 mm
- Llantas: 255/45 AT R20
- Alto: 1,745 mm
- Distancia mínima al suelo: 210 mm
- Largo: 4,710 mm

EXTERIOR

- Sensor de luz y lluvia
- Retrovisores plegables eléctricos con memoria de posición
- Luz de día DRL
- Barras de techo
- Baúl con apertura eléctrica
- Neblinera trasera
- Aros de aleación bi-tono
- Control automático de luces altas (AHB)
- Limpiador de faros
- Faros LED adaptativos
- Sunroof con techo panorámico
- Spoiler trasero
- Retrovisores con pivevías secuencial
- Neblineras delanteras
- Nivelador de altura de luz automática

INTERIOR

- Cargador inalámbrico
- Pantalla de instrumentos digital de 12.3 pulg
- Aire acondicionado de 3 zonas
- Cámara de retroceso 360°
- Asientos delanteros con calefacción
- Ventiladores traseros
- Freno de mano con función AUTOHOLD
- Parasol desplegable para 2da fila
- Conexión USB delantera y trasera de carga
- Apple Carplay wireless
- 6 modos de manejo
- Asientos de cuero
- Radio con pantalla táctil de 9 pulg
- Control crucero
- Asiento del conductor ajustable electricamente con memoria
- Botón de arranque y apagado de motor
- Timón ajustable en altura y profundida con paletas de cambio
- Controles de audio al volante
- Viseras delanteras con espejo, luz y ticket holder
- 4 Bocinas + 2 tweeters
- Android Carplay

SEGURIDAD

- Cierre automático de puertas al acelerar
- Sistema de mitigación de colisión frontal (FCM)
- Asistente de descenso (HDC)
- Aviso de punto ciego (BSW)
- Asistente de cambio de carril (LCA)
- Sistema de aviso de frenado de emergencia (ESS)
- Sistema antibloqueo de frenado y distribución electrónica de frenado(ABS+EBD)
- Sensores de parqueo traseros y delanteros
- 3ra luz de freno
- Sistema ISOFIX para sillas de bebé
- Bolsas de aire: 7
- Control activo de giro (AYC)
- Asistente de ascenso (HSA)
- Advertencia de cambio de carril (LDW)
- Alerta de tráfico cruzado trasero (RCTA)
- Sistema de anulación de frenado
- Asistencia de frenado (BA)
- Frenos delanteros de disco ventilado y traseros de disco
- Alarma de fábrica
- Cerradura central inteligente



**MITSUBISHI
MOTORS**

Drive your Ambition



• San Salvador 2275-5000 • Santa Ana 2414-1571
• San Miguel 2679-6688 • Sonsonate 2435-9060