



Para siempre.



**L200**  
SPORTERO

**DESATA  
EL PODER**



**EXCEL**  
PASIÓN EN MOVIMIENTO




# DESCUBRE LA AVENTURA EN CUALQUIER CAMINO

Ve a cualquier lado con el mejor rendimiento todoterreno en su clase. Perfeccionado a través de pruebas rigurosas en las condiciones más difíciles.



## Super Select 4WD-II

El sistema único de Super Select 4WD-II de Mitsubishi Motors proporciona un rendimiento todoterreno excepcional con sus cuatro modos de manejo, incluido 4H (4WD siempre activo) que ofrece una gran estabilidad incluso en superficies mojadas y un excelente manejo en curvas sobre pavimento seco.

	<b>2H</b> 2WD		<b>4H</b> Full-time 4WD
	<b>4HLc</b> Centre Diff Locked 4WD		<b>4LLc</b> Low Gear Centre Diff Locked 4WD

## 7 MODOS DE MANEJO



\*Control de descenso disponible solamente en High Power Plus.

Nota: Algunos equipos pueden variar según el mercado. Consulte a su concesionario/distribuidor local de MITSUBISHI MOTORS para obtener más detalles.



# EMPODERA CADA VIAJE

Interior diseñado para brindar comodidad y seguridad en cualquier viaje.



## Pantalla de info-entretención de 8" pulgadas.

Disfrute de un tiempo agradable y sin estrés en el vehículo con el intuitivo y conveniente sistema de información y entretenimiento de 9 pulgadas que viene con conectividad para teléfono inteligente y una pantalla fácil de ver.

## Pantalla de instrumentos de 7"

La nueva pantalla de información múltiple de 7 pulgadas muestra toda la información necesaria frente a usted, lo que le permite comprender fácilmente el estado del vehículo a simple vista.



\* Asientos de cuero disponibles en High Power Plus



# INTERIOR MODERNO

## Componentes amigables con el usuario

Cada detalle está diseñado pensando en su comodidad y conveniencia.



Volante cómodo y de fácil agarre



## Seguridad, almacenamiento y tecnología



Cargador de celular inalámbrico

Puertos de carga traseros USB A y C.

Guantera superior

\*Especificaciones disponibles acorde a cada versión.

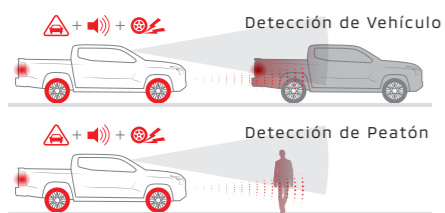
# PAZ AL MOMENTO

## DE MANEJAR CON FUNCIONES DE SEGURIDAD AVANZADAS



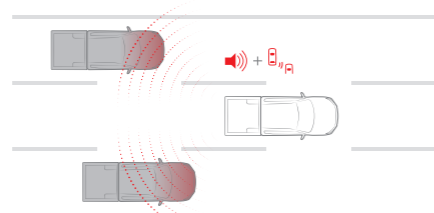
### Mitsubishi Motors Safety Sensing (MMSS)

L200 ofrece características de seguridad avanzadas a través de MMSS, brindando a nuestros clientes tranquilidad durante cada aventura y garantizando un regreso seguro a casa.



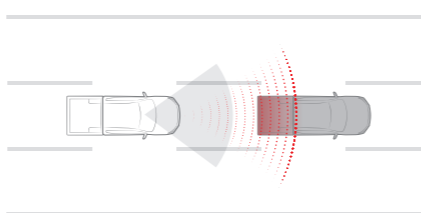
#### Sistema de Mitigación de colisión frontal (FCM)

FCM puede ayudar a detectar vehículos y peatones y alertar al conductor con advertencias sonoras y visuales, así como aplicar los frenos para evitar o reducir posibles colisiones.



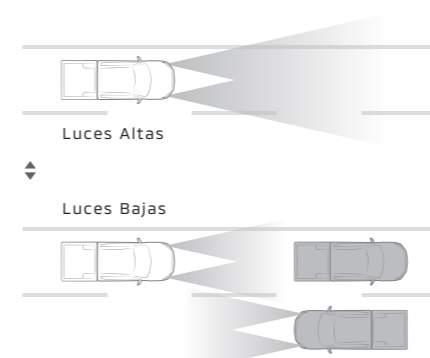
#### Advertencia de punto ciego [BSW] con asistente de cambio de carril [LCA]

Los sensores de radar del bómper trasero detectan vehículos en puntos ciegos en ambos lados. Si se detecta un vehículo mientras la señal de giro está encendida, un indicador parpadea en el espejo lateral correspondiente y suena un timbre.



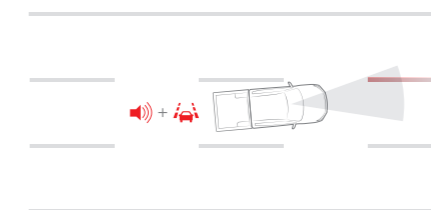
#### Control Crucero

Control Crucero utiliza tecnología avanzada de radar y cámara para evaluar la distancia al vehículo que va delante y ajusta automáticamente la velocidad del automóvil para mantener la distancia de conducción



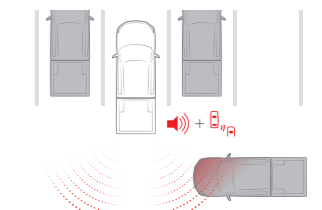
#### Luz de Carretera Automática [LCA]

Cambia automáticamente las luces delanteras entre luces bajas y altas según la presencia de un vehículo delante para una conducción nocturna más segura y cómoda.



#### Advertencia de cambio de carril (LDW)

ACC advierte al conductor con alertas visuales y sonoras cuando el vehículo cruza involuntariamente las marcas del carril a velocidades superiores a 65 km/h, mediante una cámara montada en el parabrisas.



#### Alerta de tráfico cruzado trasero [RCTA]

Al dar marcha atrás, si los sensores de radar detectan un vehículo en movimiento, el sistema advierte mediante alertas visuales, audibles y en los espejos laterales, lo que ayuda a mejorar la seguridad y prevenir posibles colisiones.

Nota: Los gráficos de ondas de radar tienen fines ilustrativos únicamente y no representan la aplicación real del sensor. Los conductores son totalmente responsables de su propia conducción segura. Conduzca con seguridad y no confíe únicamente en estos sistemas mientras conduce. Algunos equipos pueden variar según el mercado. Consulte a su concesionario/distribuidor local de MITSUBISHI MOTORS para obtener más detalles.

# SEGURIDAD, CONFIABILIDAD Y CONFORT EN CADA VIAJE



## Control de giro activo

El sistema control de giro activo le ayuda a manejar con precisión carreteras resbaladizas con grava y nieve, girando el carro como desee: una experiencia de conducción emocionante para quienes disfrutan de la conducción deportiva o todoterreno.

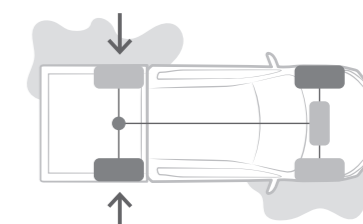
## Control activo de estabilidad y tracción (AYC)

CAET aplica la fuerza de frenado en las curvas para mantener la estabilidad del vehículo y optimizar la tracción para evitar la pérdida de torsión. El sistema ajusta la potencia del motor y aplica fuerza de frenado a las ruedas que patinan según sea necesario.

## Diferencial activo de deslizamiento limitado (Tipo de control de freno)

Ayuda a prevenir el patinaje de las ruedas en carreteras resbaladizas aplicando fuerza de frenado a las ruedas que patinan, lo que garantiza un mejor control y agarre en la carretera.

1. Detecta deslizamiento de rueda ▶ 2. Aplica el freno



3. Genera Torque de Motor

**Colores Disponibles**



**Naranja**



**Gris Claro**



**Blanco Perla**



**Gris Oscuro**



**Rojo**



**Bronce**



**Azul**



**Negro**



**Rines de 18pulg de aleación.**

ESPECIFICACIONES		L200 SPORTERO DC 4X4 AT	L200 SPORTERO DC 4X4 FULL MT	L200 SPORTERO DC 4X4 FULL AT	L200 SPORTERO DC 4X4 FE AT
<b>MOTOR Y CHASIS</b>	Motor: 4N16 D4 DI	•	•	•	•
	Desplazamiento: 2,442cc	•	•	•	•
	Torque: 330 Nm/ 1,500-3,000rpm	•	•	•	•
	Torque: 430 Nm/ 2,250-2,500rpm				•
	Potencia: 147 Hp/3,500rpm	•	•	•	•
	Potencia: 181 Hp/3,500rpm				•
	Transmisión Mecánica de 6 velocidades + reversa		•		
	Transmisión automática de 6 velocidades + reversa	•		•	•
	Tracción: Super select 4WD-II	•	•	•	•
	Modos de manejo: 7	•	•	•	•
	Tracción: 4x2				
	Capacidad tanque de combustible: 19.8 gal.	•	•	•	•
	Llantas: Aleación de 18 pulg 265/60R18 todo terreno	•	•	•	•
	Llanta de repuesto: Aleación de 18 pulg. 265/60R18 todo terreno	•	•	•	•
	Frenos delanteros: Disco ventilado (D.11.4pulg)	•	•	•	•
	Frenos traseros: Tambor (D.11.6pulg)	•	•	•	•
	Suspensión delantera: Doble horquilla con resorte helicoidal	•	•	•	•
Suspensión trasera: Ballesta elíptica	•	•	•	•	
Engranaje diferencial	•	•	•	•	
Bloqueo de diferencial trasero	•	•	•	•	
<b>DIMENSIONES</b>	Largo total: 5,320mm	•	•	•	•
	Ancho total: 1,865 mm	•	•	•	•
	Altura total: 1,795 mm	•	•	•	•
	Distancia entre ejes: 3,130mm	•	•	•	•
	Largo de cama: 1,555mm	•	•	•	•
	Ángulo de salida: 22.8 grados	•	•	•	•
	Ángulo de ataque: 30.4 grados	•	•	•	•
	Pasajeros: 5	•	•	•	•
<b>SEGURIDAD</b>	Control activo de estabilidad (ASC)	•	•	•	•
	Control Crucero	•	•	•	•
	Control de estabilidad de remolque (TSA)	•	•	•	•
	Limitador de velocidad manual con control al volante	•	•	•	•
	Sistema de parada de emergencia (ESS)	•	•	•	•
	Sistema de anulación de frenos	•	•	•	•
	Sistema de frenos antibloqueo (ABS)	•	•	•	•
	Sistema de distribución electrónica de frenado (EBD)	•	•	•	•
	Sistema de asistencia de frenado	•	•	•	•
	Inmovilizador	•	•	•	•
	Bolsas de aire: conductor y pasajero	•	•	•	•
	Bolsas de aire: de rodilla conductor, lateral y cortina	•	•	•	•
	Cinturones de seguridad de 3 puntos	•	•	•	•
	Sistema de anclaje ISOFIX	•	•	•	•
	Control activo de giro (AYC)	•	•	•	•
	Asistente de arranque en pendiente (HSA)	•	•	•	•
	Asistente de control de descenso (HDC)	•	•	•	•
	Luz alta automática	•	•	•	•
	Sensores de parqueo delanteros y traseros	•	•	•	•
	Sistema de mitigación de colisión frontal (FCM) con detección de peatón	•	•	•	•
Advertencia de punto ciego (BSW) con asistente de cambio de carril (LCA)	•	•	•	•	
Alerta de tráfico cruzado trasero (RCTA)	•	•	•	•	
Advertencia de cambio de carril (LDW)	•	•	•	•	
Sistema de monitoreo de presión de llantas (TPMS)	•	•	•	•	
<b>INTERIOR</b>	Panel de instrumentos de cuero sintético	•	•	•	•
	Clúster digital de 7.0 pulgadas	•	•	•	•
	Acceso remoto sin llave	•	•	•	•
	Sistema de cierre central con control a distancia	•	•	•	•
	Sistema de arranque sin llave (KOS)	•	•	•	•
	Sistema de bloqueo de puertas con sensor de velocidad	•	•	•	•
	Bloqueo de seguridad de puerta para niños	•	•	•	•

ESPECIFICACIONES		L200 SPORTERO DC 4X4 AT	L200 SPORTERO DC 4X4 FULL MT	L200 SPORTERO DC 4X4 FULL AT	L200 SPORTERO DC 4X4 FE AT
<b>INTERIOR</b>	Portavasos delanteros (2)	•	•	•	•
	Controles de audio al volante	•	•	•	•
	Timón ajustable en altura	•	•	•	•
	Timón con ajuste telescópico	•	•	•	•
	Asientos de tela negros	•	•	•	•
	Asientos de cuero				•
	Asiento del conductor y pasajero ajustable manualmente	•	•	•	•
	Asiento del conductor ajustable				•
	Asiento del pasajero ajustable manualmente				•
	Asiento del conductor con bolsillo trasero y ganchos	•	•	•	•
	Apoya cabeza del conductor ajustable en altura	•	•	•	•
	Freno de mano manual	•	•	•	•
	Manecillas internas cromadas	•	•	•	•
	Palanca de cambios forrada en cuero	•	•	•	•
	Vidrios eléctricos	•	•	•	•
	Vidrio eléctrico del conductor one touch	•	•	•	•
	Espejo retrovisor con atenuación automática		•	•	•
	Aire acondicionado automático	•			
	Aire acondicionado automático de doble zona			•	•
	Aire acondicionado en la segunda fila		•	•	•
	Filtro de aire	•	•	•	•
	Desempañador delantero y trasero	•	•	•	•
	Visera para conductor y pasajero	•	•	•	•
	Visera para pasajero con espejo	•	•	•	•
	Velocímetro y tacómetro	•	•	•	•
	Recordatorio de cinturón de seguridad	•	•	•	•
	Pantalla táctil de 8 pulgadas con conectividad (SDA)	•	•	•	
	Pantalla táctil de 9 pulgadas con conectividad (SDA)				•
	Cargador inalámbrico		•	•	•
	Manos libres y reconocimiento de voz	•	•	•	•
Cámara de retroceso	•	•	•	•	
Cámara de retroceso 360° con detección de objetos en movimiento				•	
Puerto USB Y Tipo C primera fila	•	•	•	•	
Antena de polo corto	•	•	•	•	
Bocinas: 4	•				
Bocinas: 6		•	•	•	
<b>EXTERIOR</b>	Bumper delantero cromado	•	•	•	•
	Parilla frontal color negro	•	•	•	•
	Bedliner	•	•	•	•
	Manecillas cromadas	•	•	•	•
	Parabrisas delantero entintado con reducción de rayos UV	•	•	•	•
	Limpiaparabrisas con sensor de lluvia	•	•	•	•
	Faros LED	•	•	•	•
	Sistema de iluminación automático con interruptor de apagado	•	•	•	•
	Luz de señal de giro delantera de bombillo	•	•	•	•
	Luz de señal de giro lateral LED	•	•	•	•
	Luz antiniebla delantera LED con marco cromado	•	•	•	•
	Luz antiniebla trasera LED	•	•	•	•
	Luz diurna (DRL) LED	•	•	•	•
	Luces traseras y de freno LED	•	•	•	•
	Luz de retroceso de bombillo	•	•	•	•
	Tercera luz de freno LED	•	•	•	•
	Luz de placa de bombillo	•	•	•	•
	Estribos de color plata	•	•	•	•
	Retrovisores cromados	•	•	•	•
	Retrovisores ajustables: Eléctricos	•	•	•	•
Retrovisores plegables eléctricos con pildelias	•	•	•	•	
Bumper trasero	•	•	•	•	
Insignia trasera Sportero	•	•	•	•	
Compuerta trasera con seguro	•	•	•	•	
Manija compuerta trasera: cromada	•	•	•	•	
Ganchos de amarre al interior de la cama (4)	•	•	•	•	
Gancho de remolque delantero	•	•	•	•	





**MITSUBISHI  
MOTORS**

Drive your Ambition



• San Salvador 2275-5000 • Santa Ana 2414-1571  
• San Miguel 2679-6688 • Sonsonate 2435-9060